



软件分析

过程间分析加速技术

熊英飞
北京大学

如何让过程间分析变得更快一些?

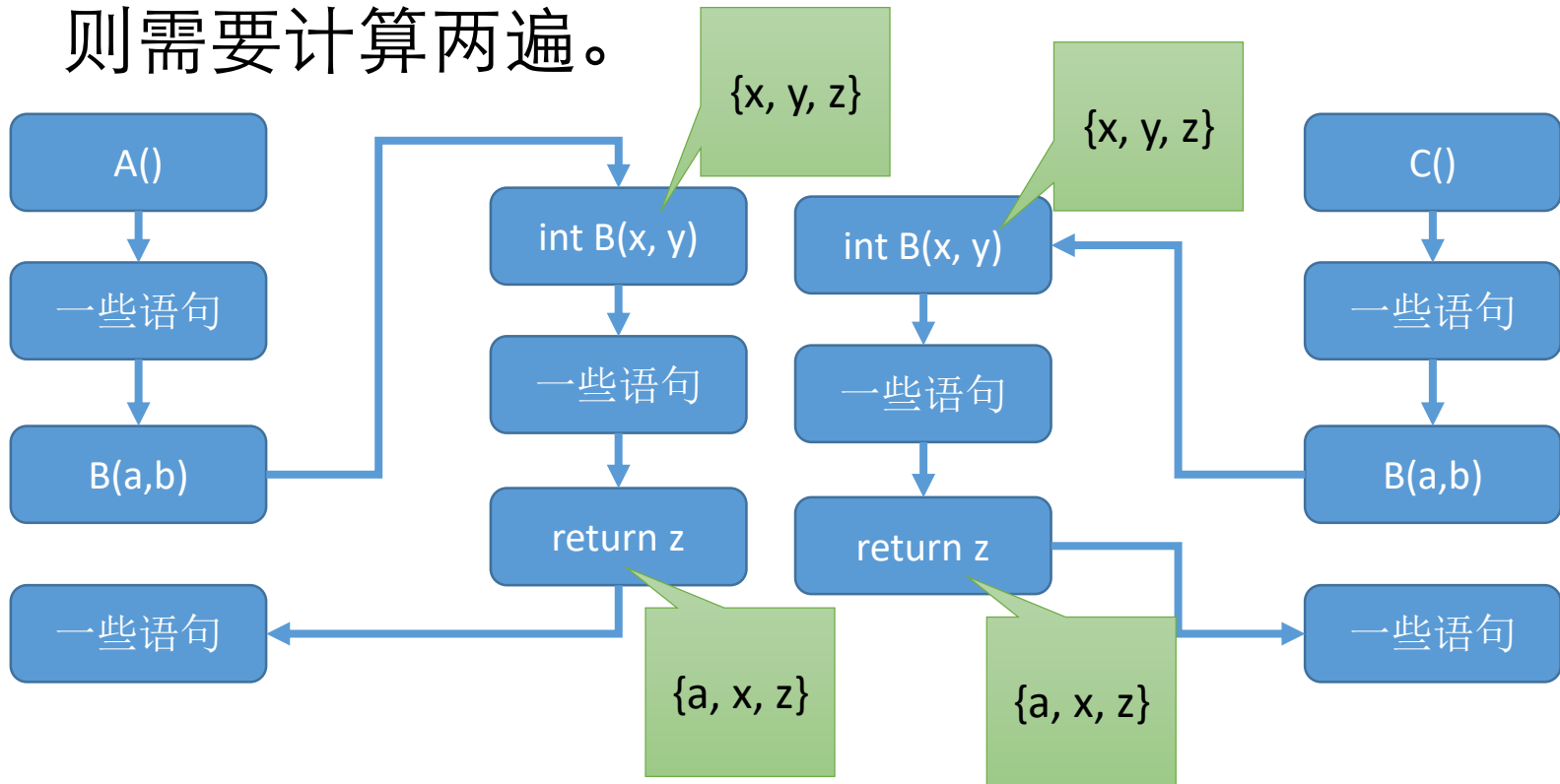


- 基于动态规划的加速技术
 - 通过记录之前计算过的信息来加速
 - 又叫做Top-down Summary、Tabulating Algorithm等
- 基于函数摘要的加速技术
 - 通过对函数内部的函数进行合并来加速
 - 通常用于提前对于函数库等进行分析
 - 在选择合适的函数表示的时候，也可以加快分析执行
 - 也叫作Bottom-up Summary、Functional Analysis、Modular Analysis等

基于克隆的过程间分析的问题



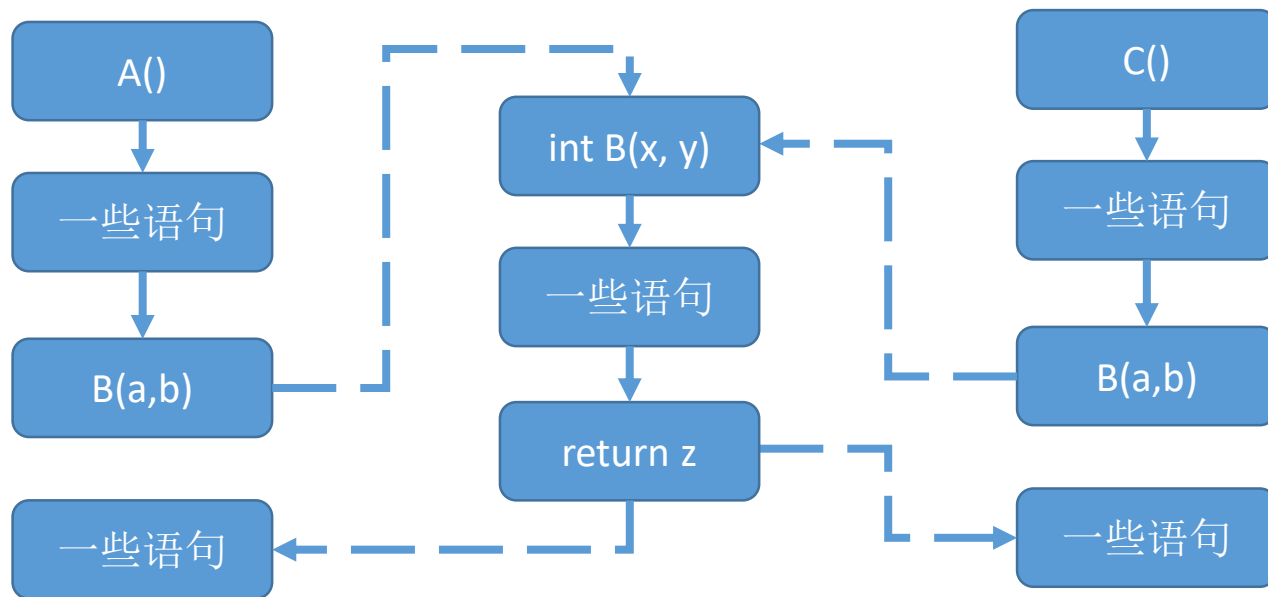
- 在基于克隆的分析，如果同一个过程要分析两遍，则需要计算两遍。





基于动态规划的分析

- 采用动态规划/Memoization记录之前分析过的信息
 - $\{x, y, z\} \Rightarrow \{a, x, z\}$
- 如果初始状态在记录中存在，则重用记录，否则克隆B过程并重新计算





动态规划的问题

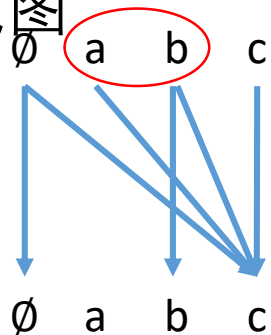
- 粒度太粗
 - 内存消耗大，加速效果不明显
- 递归调用不容易处理

- 存在算法处理递归调用的问题
- 但不容易处理前者的问题



复习：转换函数vs图可达性

- 对于可分配函数 $f(X) = (X - \{a\}) \cup \{c\}$ ，其中 X 为 $\{a, b, c\}$ 的子集
- 可以表示成图

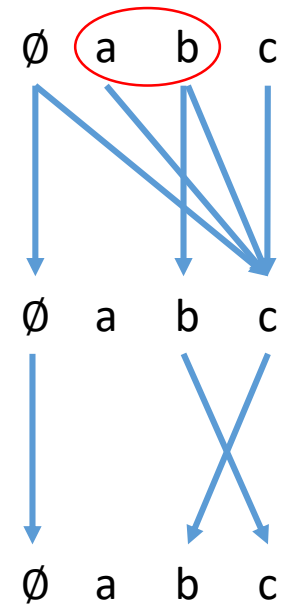


- 求解 $f(\{a, b\})$ 变成了从 $\{a, b\}$ 出发的可达性问题
- 整个数据流分析转成可达性问题



改进动态规划记录

- 粗粒度记录：
 - $\{a, b\} \rightarrow \{b, c\}$
- 细粒度记录：
 - $a \rightarrow \{b\}, b \rightarrow \{b, c\}$
- 给定新输入状态数据
 - $\{a, b, c\}$
- 粗粒度记录要重新计算 a, b, c
- 细粒度记录只需要重新计算 c



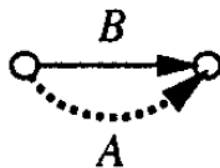


复习：求解CFL-Reachability的算法

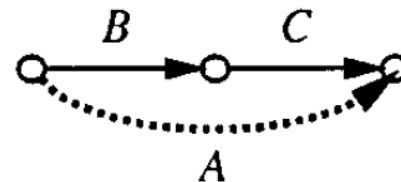
- 按如下三种模式不断添加边，直到没有边需要添加



(a) $A \rightarrow \epsilon$



(b) $A \rightarrow B$

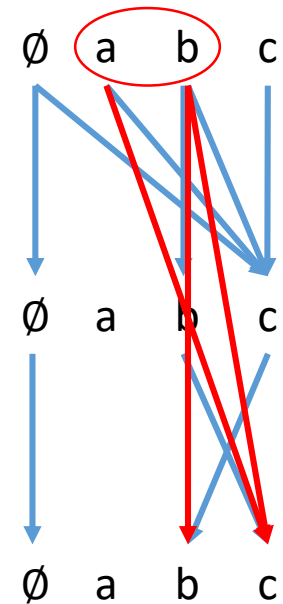


(c) $A \rightarrow B C$

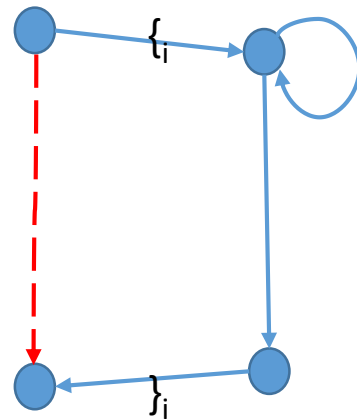
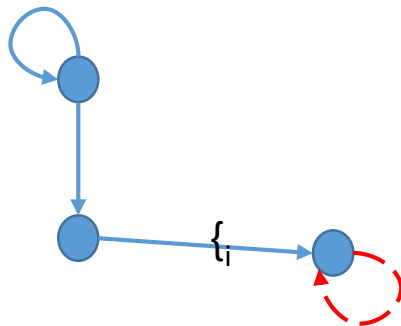
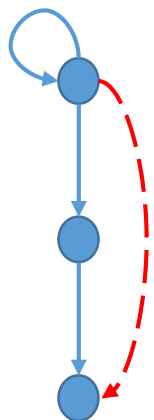
CFL-Reachability求解算法 与动态规划



- 新添加的边实际等价于细粒度记录
- 采取CFL-Reachability求解算法实际已经实现了动态规划的加速
- 但CFL-Reachability求解算法存在一个缺陷
 - 不管一个点是否从起始点可达，CFL求解算法都会计算该过程内部的可达性



改进Dyck-CFL-Reachability求解规则



- 用回边标记当前可以分析的过程
- 直接针对Dyck-CFL产生边



原始CFL-Reachability求解算法的复杂度

- $O(n^3)$
- n 为结点数量
- 假设文法的大小远远小于 n
- 图中最多有 $n*n$ 条边
 - 按规则a添加边的复杂度为 $O(n)$
 - 给定一条边，检查规则b的复杂度为 $O(1)$
 - 给定一条边，检查规则c的复杂度为 $O(n)$
- 总复杂度 $O(n^3)$

```
For(each node) {  
    根据规则(a)加边  
}  
ToVisit ← 所有边  
While(ToVisit.size > 0) {  
    从ToVisit中取出任意边  
    根据规则(b)加边  
    查看前后结点的边的组合，根据  
    规则(c)加边  
    以上两步新加边加入ToVisit  
}
```

改进后CFL-Reachability 求解算法的复杂度

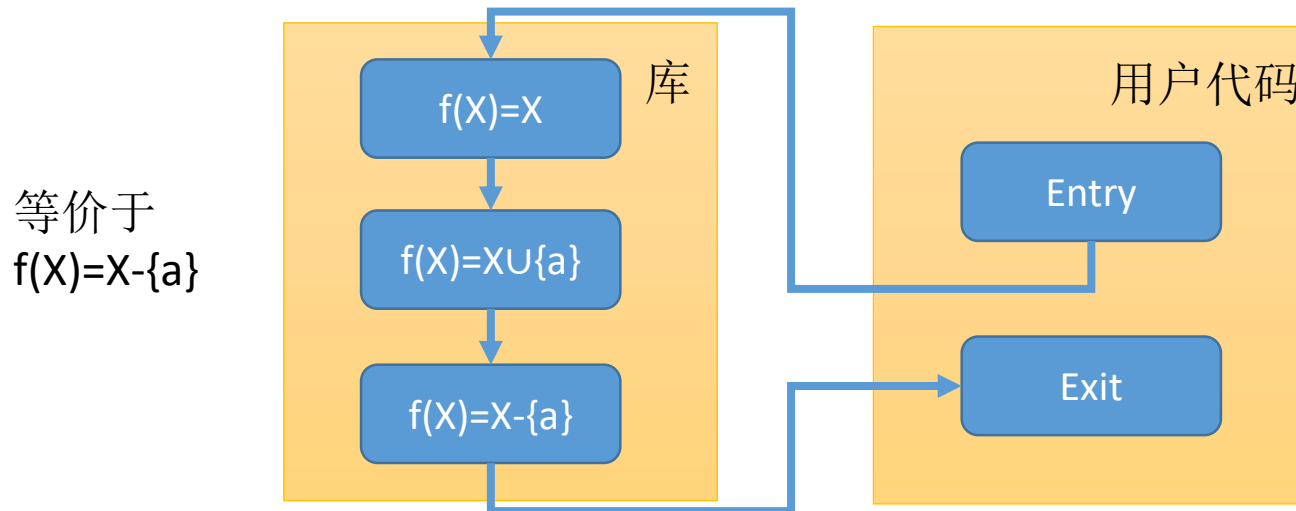


- Tom Reps证明
 - 算法复杂度为 $O(ED^3)$
 - E为控制流图上的边数，D为每个控制流图节点展开的节点数



基于函数摘要的加速技术

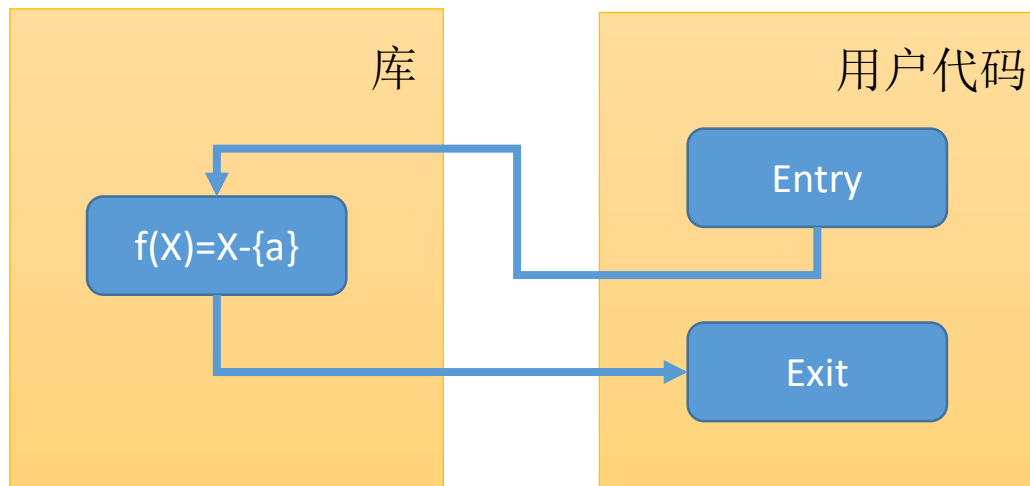
- 动机1：在数据流分析中，很多转换函数的效果可以互相抵消，但我们还是要针对每一个进行计算
- 动机2：程序分析中大量代码是库代码，往往分析一个很小的程序就要分析大量库代码。





基于函数摘要的加速技术

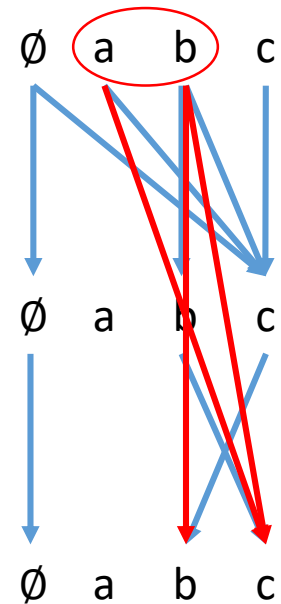
- 将一个过程摘要成一个转换函数
- 如果节省下来的冗余计算大于摘要花费，则加速了程序分析
- 库函数可以提前做成摘要，在分析用户代码的时候直接使用摘要





CFL-Reachability与函数摘要

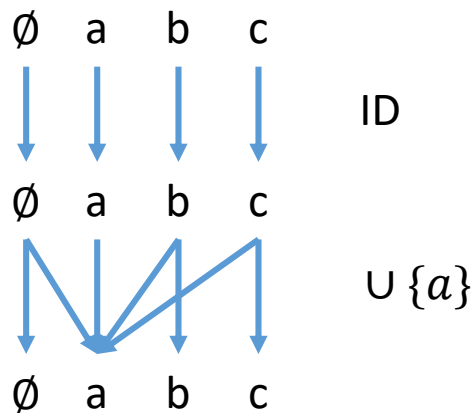
- CFL-Reachability再次解决了这个问题
- 过程入口点和出口点的可达性即为过程的函数摘要
- 只需要先对特定过程的图进行分析就能创建摘要





CFL-Reachability的问题

- CFL-Reachability展开表示了转换函数，在摘要计算上并不高效
- 例：很多分析的格都由变量组成，特别是全局变量

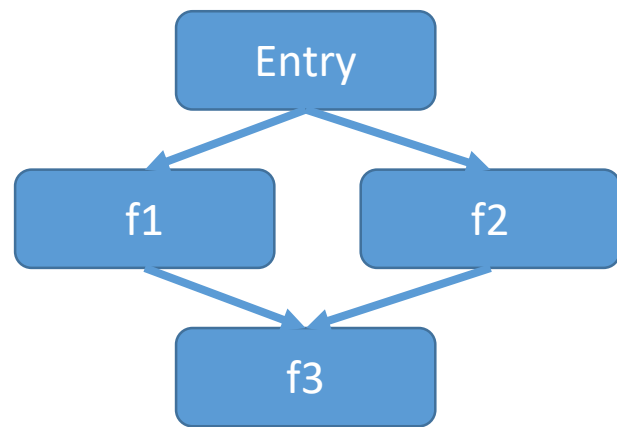


从函数定义上我们可以很容易合并这两个转换，但如果在图上计算摘要就要分别算每一个变量的可达性



基于函数摘要的加速技术

- 沿控制流图合并转换函数
 - $f_s = f_3 \circ (f_1 \sqcap f_2)$
- 需要给每个函数统一的抽象表示
- 需要定义该抽象表示上的 \circ 和 \sqcap 操作，这些操作是对该抽象表示封闭的，并且对任意 x 满足如下条件：
 - $(f_2 \circ f_1)(x) = f_2(f_1(x))$
 - $(f_1 \sqcap f_2)(x) = f_1(x) \sqcap f_2(x)$





合并操作符-gen/kill标准型

- $f(x) = gen \cup (x - kill)$, 半格操作为并集

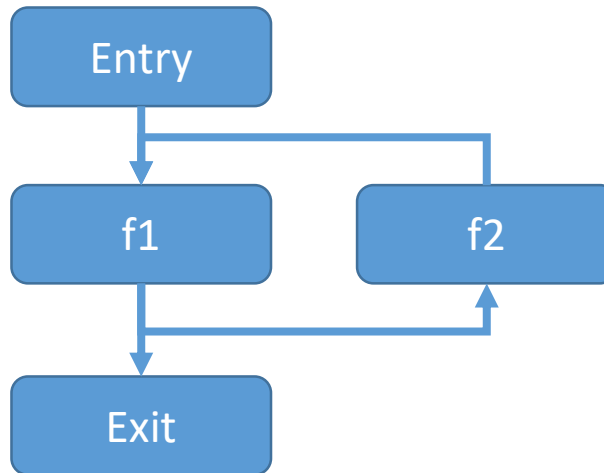
$$\begin{aligned} f_2 \circ f_1(x) &= gen_2 \cup \left((gen_1 \cup (x - kill_1)) - kill_2 \right) \\ &= (gen_2 \cup (gen_1 - kill_2)) \cup (x - (kill_1 \cup kill_2)) \end{aligned}$$

$$\begin{aligned} (f_1 \sqcap f_2)(x) &= f_1(x) \sqcap f_2(x) \\ &= (gen_1 \cup (x - kill_1)) \cup (gen_2 \cup (x - kill_2)) \\ &= (gen_1 \cup gen_2) \cup (x - (kill_1 \cap kill_2)) \end{aligned}$$

- 因此，函数的抽象表示为集合的二元组 $(Gen, Kill)$ ，其中
 - $(g_2, k_2) \circ (g_1, k_1) = (g_2 \cup (g_1 - k_2), k_1 \cup k_2)$
 - $(g_1, k_1) \sqcap (g_2, k_2) = (g_1 \cup g_2, k_1 \cap k_2)$



问题：如何处理循环？



在函数上执行数据流分析

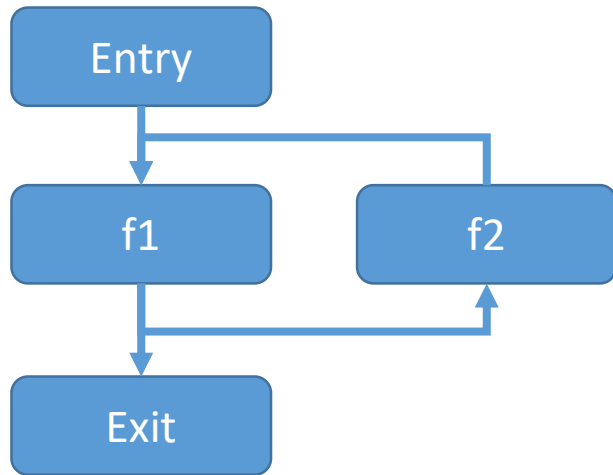


函数的数据流分析——半格

- 半格格元素为 Gen/Kill 标准型的抽象表示，其中 Gen 和 Kill 都只包含为原始分析中半格元素，是有限集合
- 交汇运算 \sqcap 为函数上的并操作，该操作满足幂等性、交换性、结合性
 - 证明：由 $(g_1, k_1) \sqcap (g_2, k_2) = (g_1 \cup g_2, k_1 \cap k_2)$ 可见，交汇运算可以分解成一个集合并和一个集合交，由两种运算都满足幂等性、交换性、结合性可知原结论成立。
- 最大元 T 中，Gen 为空集，Kill 为全集



函数的数据流分析——半格



- 每个程序点上的数据流分析结果表示从Entry到该节点所有路径的函数摘要
- Entry的初值为 $(\{\}, \{\})$
- f_i 的转换函数为
 - $f_{f_i}((g, k)) = f_i \circ (g, k)$



转换函数的单调性

- 引理：任意结点上的转换函数都是单调的
 - 如果 $(g_1, k_1) \sqcap (g_2, k_2) = (g_1, k_1)$ ，需要证明 $(g_3, k_3) \circ (g_1, k_1) \sqcap (g_3, k_3) \circ (g_2, k_2) = (g_3, k_3) \circ (g_1, k_1)$
 - 由前提，可知 $g_1 \cup g_2 = g_1, k_1 \cap k_2 = k_1$
 - $(g_3, k_3) \circ (g_1, k_1) \sqcap (g_3, k_3) \circ (g_2, k_2)$
 $= (g_3 \cup (g_1 - k_3), k_1 \cup k_3) \sqcap (g_3 \cup (g_2 - k_3), k_2 \cup k_3)$
 $= (g_3 \cup (g_1 \cup g_2 - k_3), (k_1 \cap k_2) \cup k_3)$
 $= (g_3 \cup (g_1 - k_3)), k_1 \cup k_3)$
 $= (g_3, k_3) \circ (g_1, k_1)$



转换函数的分配性

- 引理：任意结点上的转换函数满足分配性

- $(g_3, k_3) \circ ((g_1, k_1) \sqcap (g_2, k_2))$

- $= (g_3, k_3) \circ (g_1 \cup g_2, k_1 \cap k_2)$

- $= (g_3 \cup (g_1 \cup g_2 - k_3), (k_1 \cap k_2) \cup k_3)$

- $= (g_3 \cup (g_1 - k_3), k_3 \cup k_1) \sqcap (g_3 \cup (g_2 - k_3), k_3 \cup k_2)$

- $= (g_3, k_3) \circ (g_1, k_1) \sqcap (g_3, k_3) \circ (g_2, k_2)$

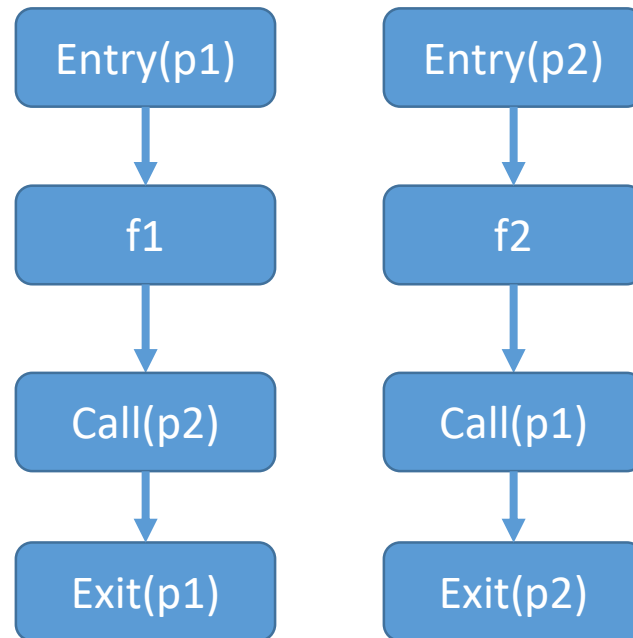


正确性

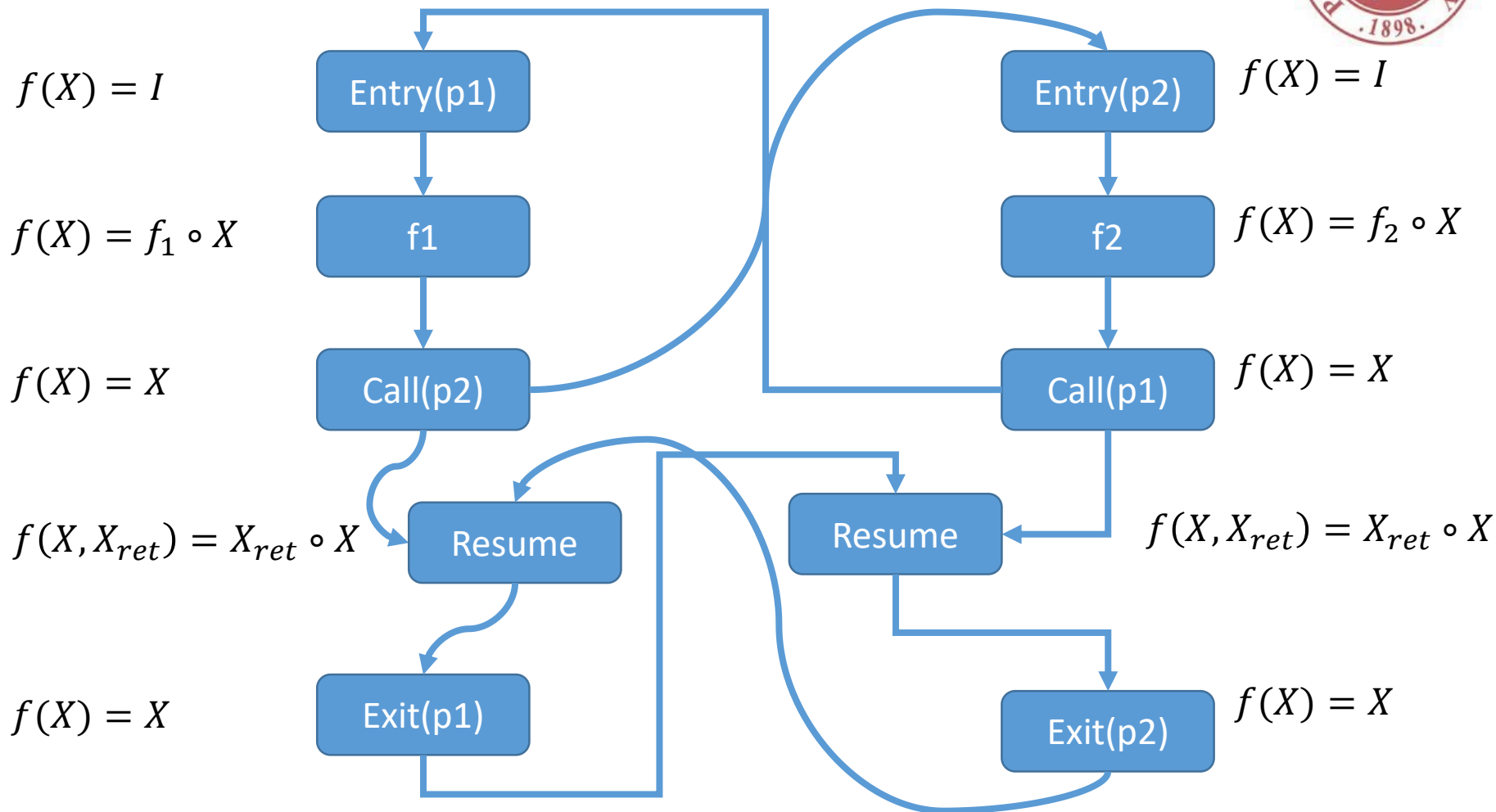
- 定理：用以上方法做出来的函数摘要进行数据流分析，分析结果和原数据流分析完全相同
 - 证明：在满足分配性的情况下，数据流分析结果等同于理想值
 - 分析出来的函数摘要等同于把每条路径上的函数组合，然后再对结果区并，即原始数据流分析的理想值
 - 原始数据流分析的结果也等于理想值



函数调用如何处理?



函数调用如何处理?

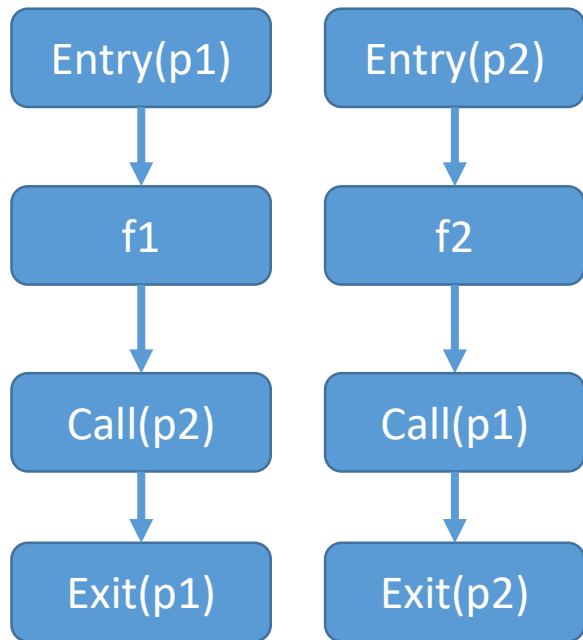


$I = (\{ \}, \{ \})$

注意这里不需要上下文敏感性。



另一个角度：看成方程组



$$I = (\{ \}, \{ \})$$

$$DATA_{f1} = f_1 \circ I$$

$$DATA_{call(p2)} = DATA_{p2} \circ DATA_{f1}$$

$$DATA_{p1} = DATA_{call(p2)}$$

$$DATA_{f2} = f_2 \circ I$$

$$DATA_{call(p1)} = DATA_{p1} \circ DATA_{f2}$$

$$DATA_{p2} = DATA_{call(p1)}$$



函数摘要的方法 vs 基于CFL可达性的方法

- 函数摘要可直接完成精确的过程间分析
 - 从main入口到关心的程序点之间做一个摘要，然后传入分析初值即可
- 对于输入集合比较大，而单个转换函数对集合改变较小的分析，基于摘要的方法可能达到较好效果
- 基于摘要的方法只能计算出口点的信息，不能知道中间点的信息



作业

- 把原始数据流分析中的并集换成交集，Gen/Kill 标准型上的交汇运算和组合运算还能定义出来吗？



参考资料

- Two Approaches to Interprocedural Data Flow Analysis
 - Micha Sharir and Amir Pnueli
 - New York University Technical Report, 1978
- Precise Interprocedural Dataflow Analysis via Graph Reachability
 - Thomas W. Reps, Susan Horwitz, Shmuel Sagiv
 - POPL 1995