



软件分析

关系型抽象域

熊英飞
北京大学



非关系抽象

- 大量的分析是关于变量中有什么值的
 - 指向分析
 - 区间分析
 - 符号分析
- 这些分析单独对每个变量进行抽象，不考虑变量之间的关系。
- 这类不考虑变量之间关系的抽象称为非关系抽象。



非关系抽象的问题

- 考虑区间分析
 - $x:[0, 1]$
 - $a=x;$
 $b=x;$
 $c=a-b;$
- 区间分析结果：
 - $c:[-1, 1]$
- 精确结果：
 - $c:[0, 0]$
- 如果知道 a 和 b 相等，我们就能根据 $a-b$ 推出这一精确结果



非关系抽象的问题

- 考虑区间分析

- $x=0;$
 - $y=0;$
 - $\text{while } (x<10)\{$
 - $\quad x++;$
 - $\quad y--;$
 - $\}$

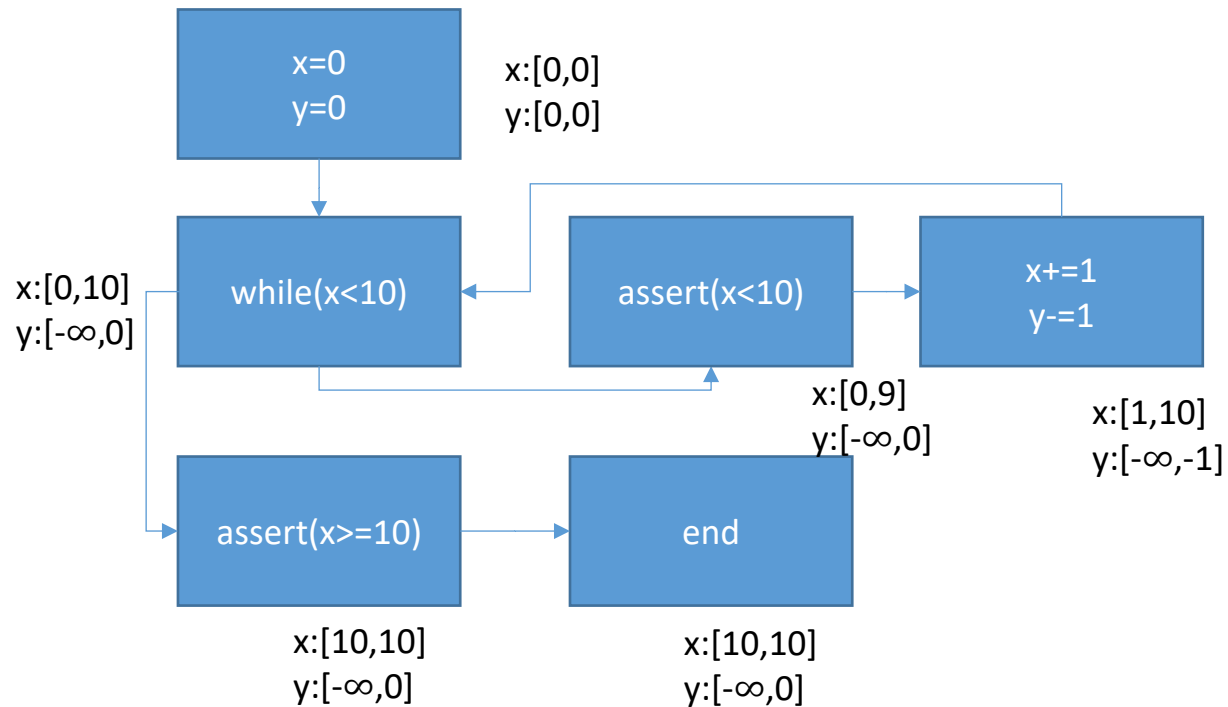
- 区间分析结果:

- $x:[10, 10]$
 - $y:[-\infty, 0]$

- 精确结果:

- $x:[10, 10]$
 - $y:[-10, -10]$

- 如果知道 $x=-y$, 我们就能推出 y 的精确范围





关系抽象

- 考虑变量之间关系的抽象称为关系抽象。
- 一种基础关系抽象的表示方式
 - 抽象域：一阶逻辑表达式组成的空间
 - 抽象值 c_1 和 c_2 的并： $c_1 \vee c_2$
 - 语句的转换函数，如 $x=a+b$:
 - $OUT \equiv (\exists x.IN) \wedge x = a + b$
 - 条件的压缩函数，如 $x>0$
 - $OUT \equiv IN \wedge x > 0$
- 问题：
 - 抽象域无限，也很难定义出widen算子
 - 分析不收敛
 - 分析结果是一个巨大的逻辑表达式，难以从中导出
 - 逻辑表达式基本和原程序等价，分析难度几乎没变




关系抽象

- 实际中的关系抽象通常限定逻辑约束的形式
 - 使得分析可以收敛
 - 使得可以从逻辑约束中导出结果
- 本课介绍两种关系抽象
 - 简单仿射关系抽象
 - 八边形抽象
 - 谓词抽象



简单仿射关系抽象

- 简单仿射关系抽象是对区间抽象的一种改进
 - 仿射关系=线性关系，来源于线性代数的仿射变换
 - 由北大张煜皓同学等在分析神经网络时提出
 - 是完整仿射关系抽象的化简版本
 - 完整版本涉及较多线性代数知识，可参考原始论文
- 通过记录变量和抽象符号之间的线性等价关系计算更精确的区间



北京大学张煜皓
简单仿射关系抽象提出者

| | 仿射关系 | 抽象符号区间 | 推导出的区间 |
|----------|-----------------------|------------|--------------|
| | $x=s$ | $s:[0, 1]$ | $x:[0, 1]$ |
| $a=x;$ | $a=s, x=s$ | $s:[0, 1]$ | $a:[0, 1]$ |
| $b=x+1;$ | $b=s+1, a=s, x=s$ | $s:[0, 1]$ | $b:[1, 2]$ |
| $c=a-b;$ | $c=s-(s+1)=-1, \dots$ | $s:[0, 1]$ | $c:[-1, -1]$ |



简单仿射关系抽象—抽象域

- 给定抽象符号集合 $\{s_{v,x} \mid v: \text{控制流节点}, x: \text{变量名}\}$ ，抽象域由(申, 酉)组成
 - 申：从变量到抽象符号线性表达式 $\sum w_{ij} s_{ij}$ 的部分映射
 - 酉：从抽象符号到区间的部分映射，未定义的符号默认为空区间
- 抽象域的含义
 - 变量之间的关系满足申，且变量的值在基于酉和申计算出的区间内



简单仿射关系抽象 转换函数

- 赋值语句 $x=a+b$
 - $OUT^{\text{申}}(x) = IN^{\text{申}}(a) + IN^{\text{申}}(b)$
 - $OUT^{\text{申}}(y) = IN^{\text{申}}(y) \quad \forall y \neq x$
 - $OUT^{\text{酉}} = IN^{\text{酉}}$
- 节点 v 的赋值语句 $x=a*b$
 - $OUT^{\text{申}}(x) = s_{vx}$
 - $OUT^{\text{酉}}(s_{vx}) =$ 根据 a 和 b 的区间计算
 - 其他不变
- 节点 v 的 IN 的计算
 - $IN^{\text{申}}(x) = \begin{cases} e & \text{如果所有前驱都为 } e \text{ 或未定义} \\ s_{vx} & \text{否则} \end{cases}$
 - $IN^{\text{酉}}(s_{ij}) = \begin{cases} \text{前驱对应区间的并} & i \neq v \\ \text{根据前驱对应申和酉计算} & i = v \end{cases}$



简单仿射关系抽象 安全性和收敛性

- 安全性：简单仿射关系抽象保证安全性
- 收敛性：
 - 节点 v 的串对于变量 x 的值只会按这样的链变化：未定义，特定表达式， S_{vx}
 - 但酉中的区间和区间分析类似，可以一直增加
 - 可以对酉中的区间加上加宽来保证收敛



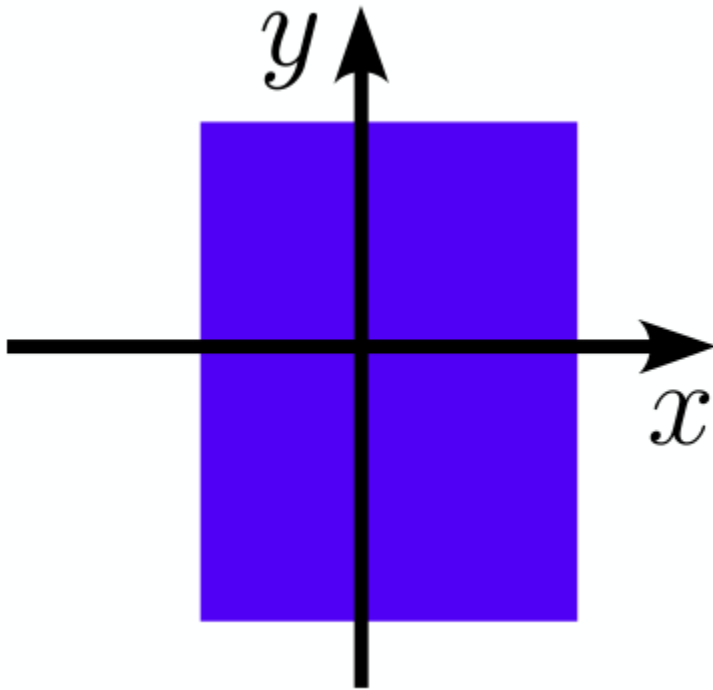
简单仿射关系抽象的不足

- 仍然不能解决第二个程序的问题
 - `x=0;`
`y=0;`
`while (x<10){`
`x++; y--;`
`}`
- `x`和`y`之间没有互相赋值，无法建立起关系

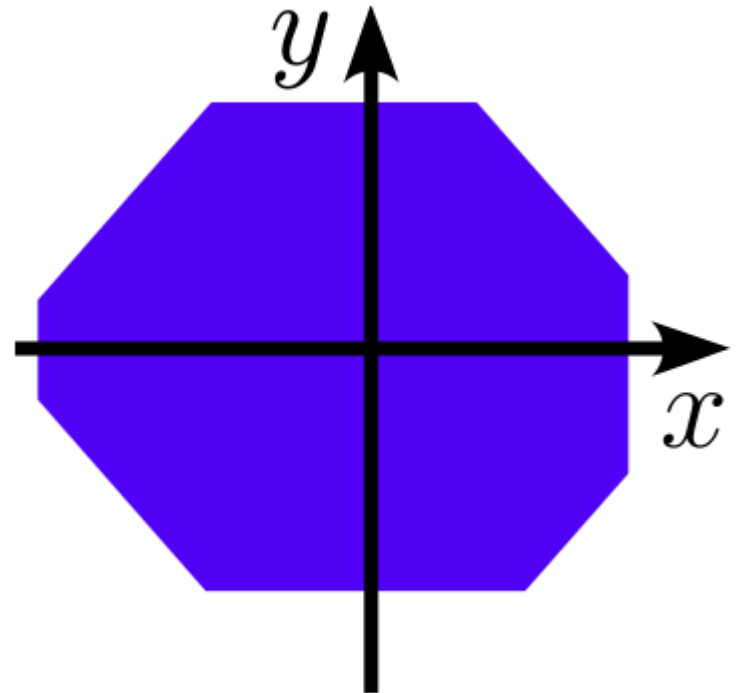


关系抽象举例：八边形

假设程序中只有 x 和 y 两个变量



区间抽象形成一个矩形

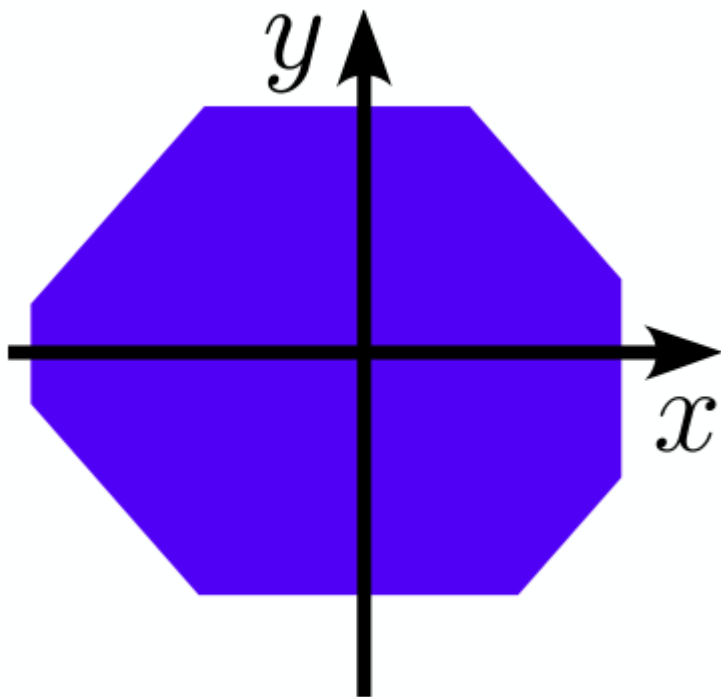


加上4条45度的线来形成八边形



关系抽象举例：八边形

假设程序中只有x和y两个变量



- x的上界 a_1 : $x \leq a_1$
- x的下界 a_2 : $x \geq a_2$
- y的上界 a_3 : $y \leq a_3$
- y的下界 a_4 : $y \geq a_4$
- x+y的上界 a_5 : $x + y \leq a_5$
- x+y的下界 a_6 : $x + y \geq a_6$
- x-y的上界 a_7 : $x - y \leq a_7$
- x-y的下界 a_8 : $x - y \geq a_8$

加上4条45度的线来形成八边形



关系抽象举例：八边形

$$x \text{ 的上界 } a_1: x \leq a_1$$

$$x \text{ 的下界 } a_2: x \geq a_2$$

$$y \text{ 的上界 } a_3: y \leq a_3$$

$$y \text{ 的下界 } a_4: y \geq a_4$$

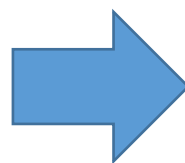
$$x+y \text{ 的上界 } a_5: x + y \leq a_5$$

$$x+y \text{ 的下界 } a_6: x + y \geq a_6$$

$$x-y \text{ 的上界 } a_7: x - y \leq a_7$$

$$x-y \text{ 的下界 } a_8: x - y \geq a_8$$

统一化



$$x \text{ 的上界 } \frac{1}{2}a_1: +x + x \leq a_1$$

$$x \text{ 的下界 } -\frac{1}{2}a_2: -x - x \leq a_2$$

$$y \text{ 的上界 } \frac{1}{2}a_3: +y + y \leq a_3$$

$$y \text{ 的下界 } -\frac{1}{2}a_4: -y - y \leq a_4$$

$$x+y \text{ 的上界 } a_5: +x + y \leq a_5$$

$$x+y \text{ 的下界 } -a_6: -x - y \leq a_6$$

$$x-y \text{ 的上界 } a_7: +x - y \leq a_7$$

$$x-y \text{ 的下界 } -a_8: -x + y \leq a_8$$

即 $\pm v_1 \pm v_2 \leq a$, 其中 $v_1, v_2 \in \{x, y\}$



对多个变量进行抽象

- 对任意两个变量记录八边形
- $\pm v_1 \pm v_2 \leq a$, 其中 v_1, v_2 为程序上的任意变量
- 即对任意两个变量记录八个值

| | +x | -x | +y | -y |
|----|----|----|----|-----|
| +x | 10 | - | - | - |
| -x | - | 0 | - | - |
| +y | 10 | 5 | 20 | - |
| -y | -2 | 5 | - | -10 |

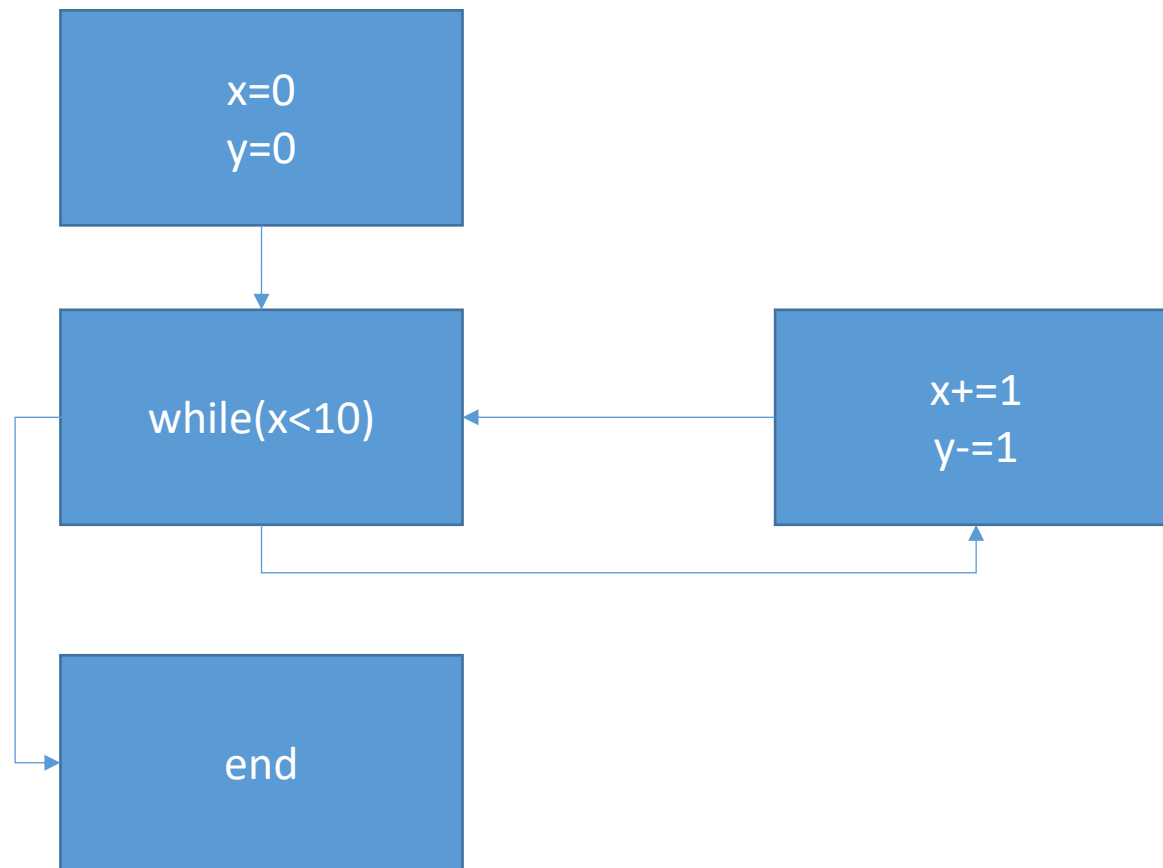


八边形上的计算

- $x = x + 1$
 - 将 x 有关的八边形沿 x 轴移动1个单位
- $z = x \cup y$
 - 对于任意变量 v ，令 $\langle z, v \rangle$ 的八边形为包住 $\langle x, v \rangle$ 和 $\langle y, v \rangle$ 的最小八边形
- $z = x \cap y$
 - 对于任意变量 v ，令 $\langle z, v \rangle$ 的八边形为包住 $\langle x, v \rangle$ 和 $\langle y, v \rangle$ 公共部分的最小八边形
- 更多计算方法参考原始论文：
 - Miné A. The octagon abstract domain[J]. Higher-Order and Symbolic Computation, 2006, 19(1):31-100.

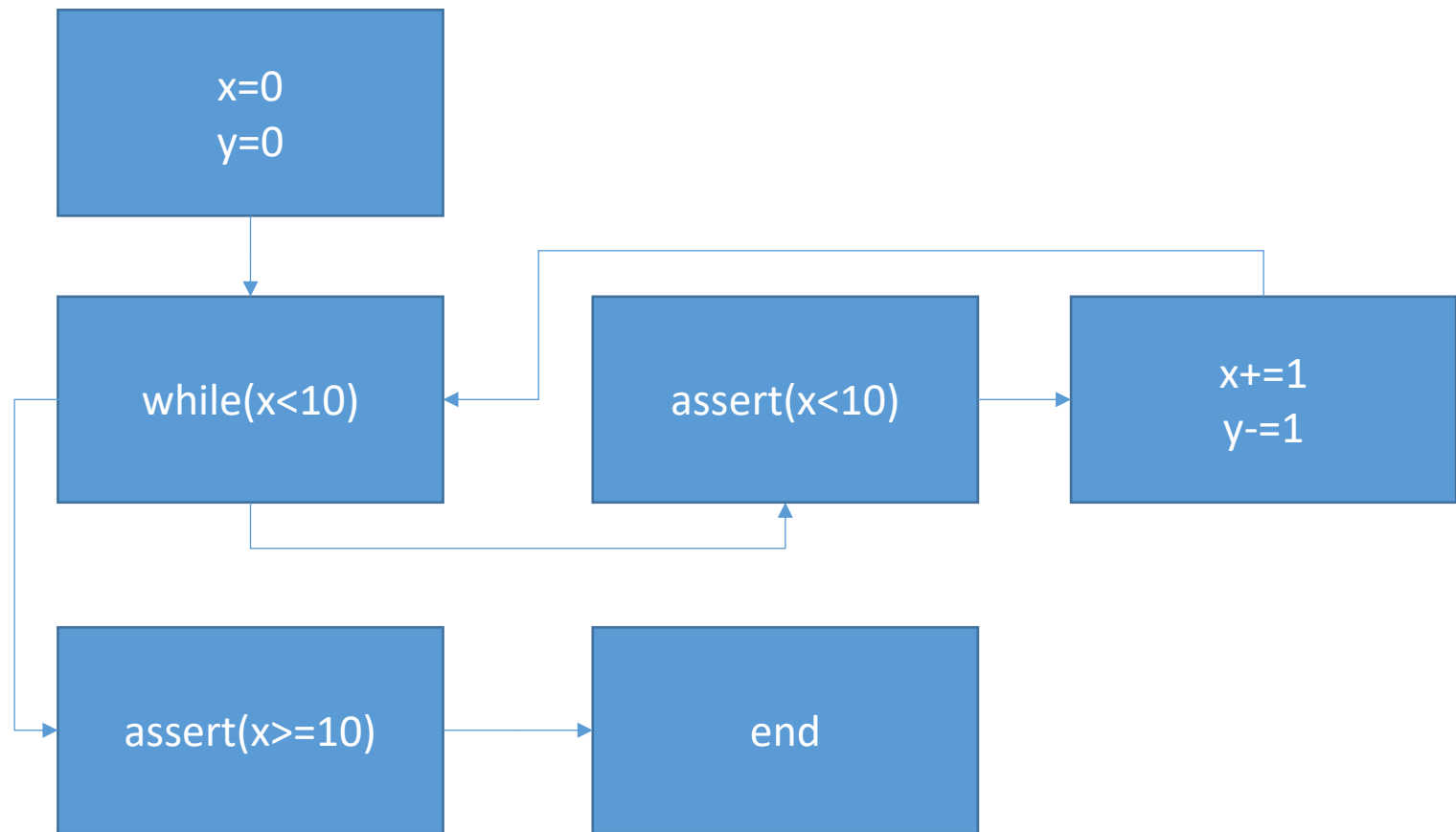


八边形计算举例



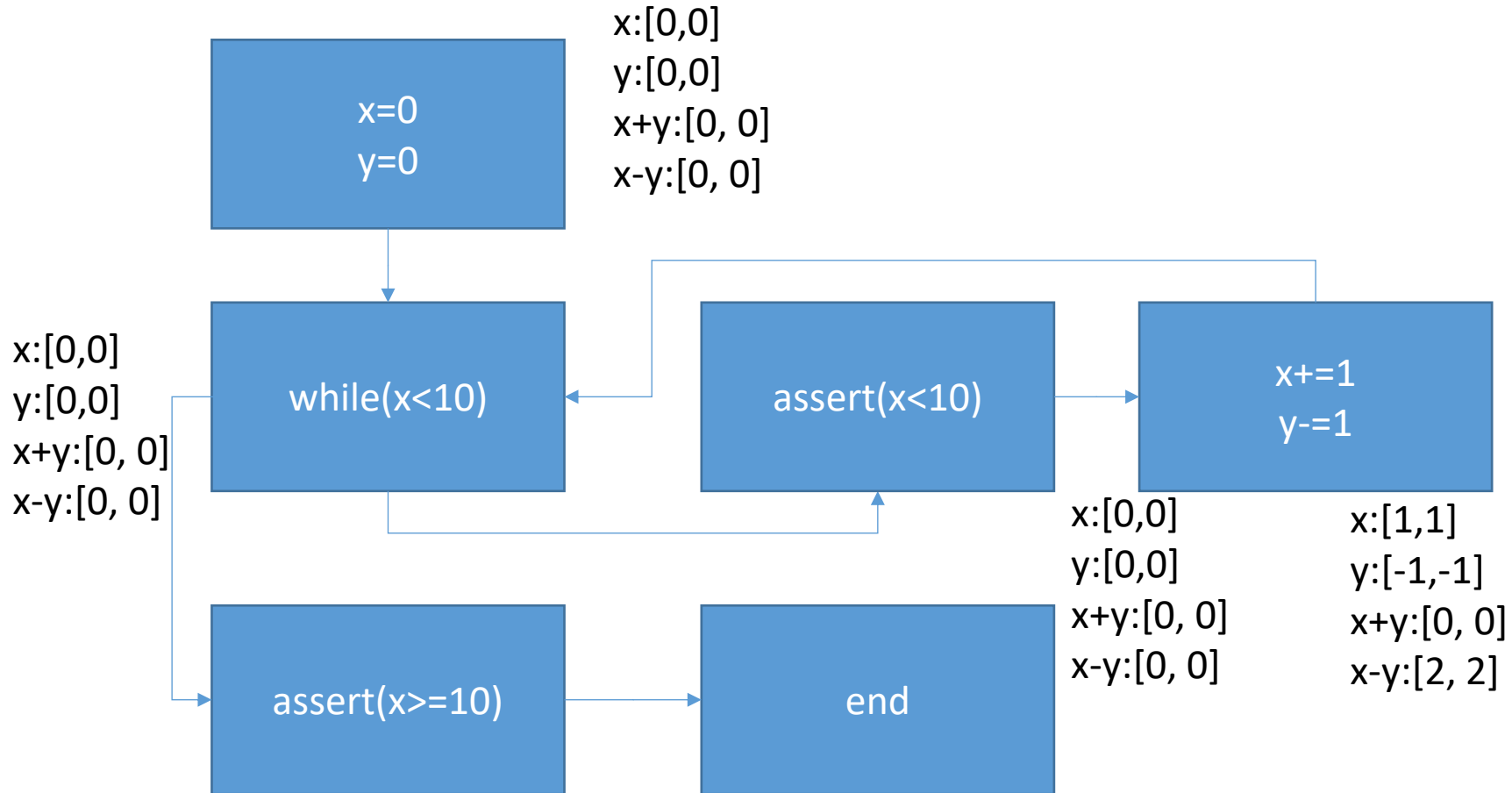


八边形计算举例



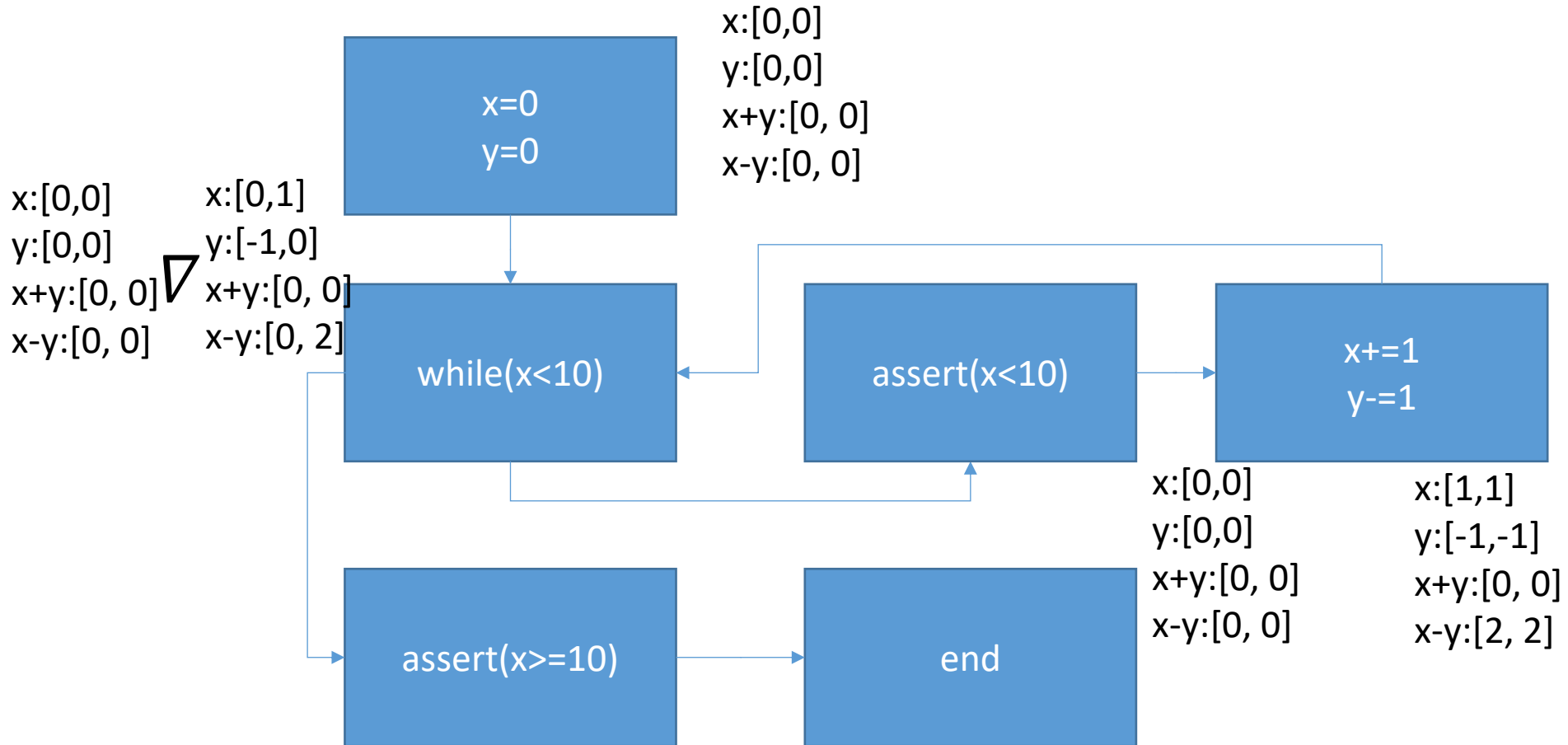


八边形计算举例



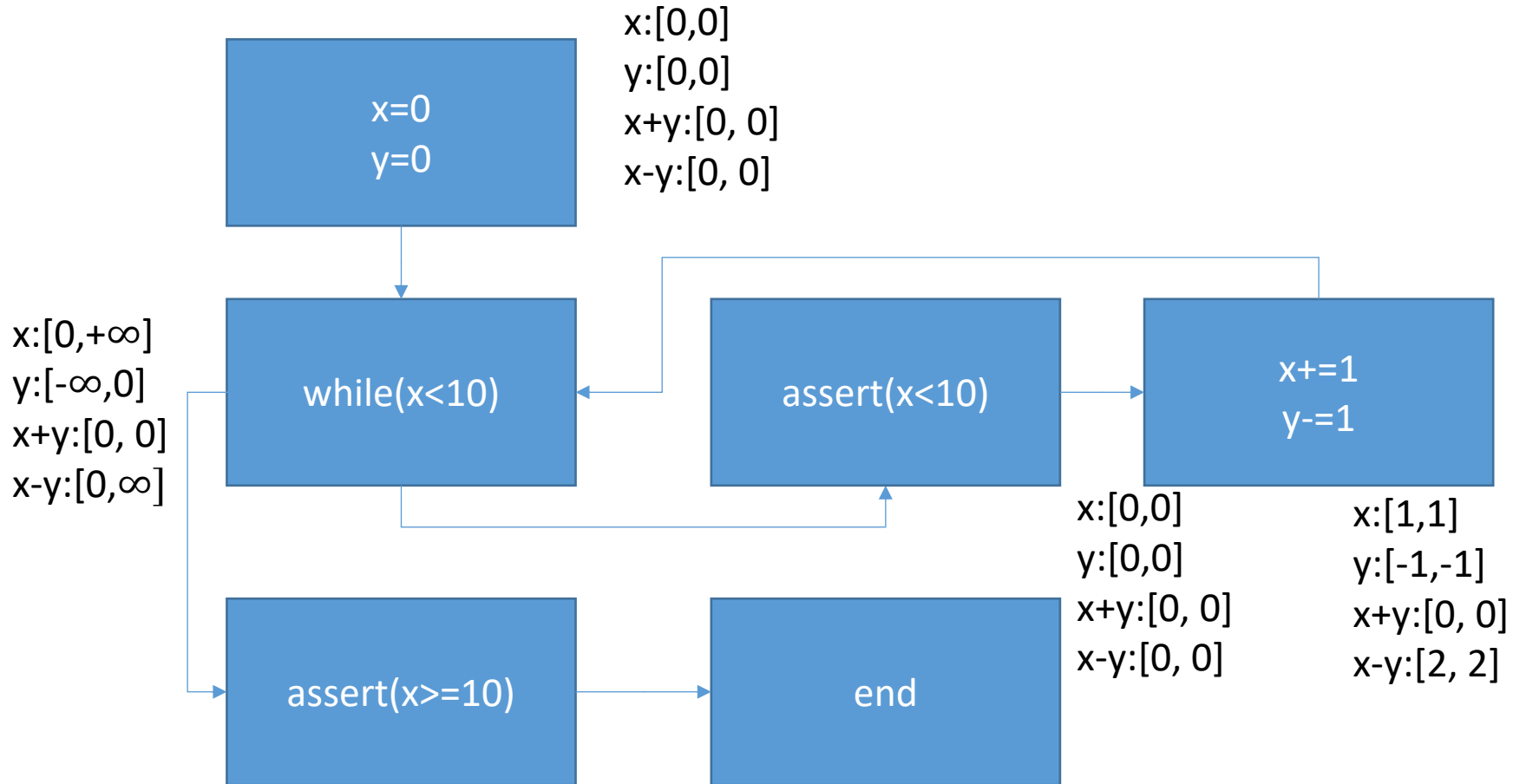


八边形计算举例



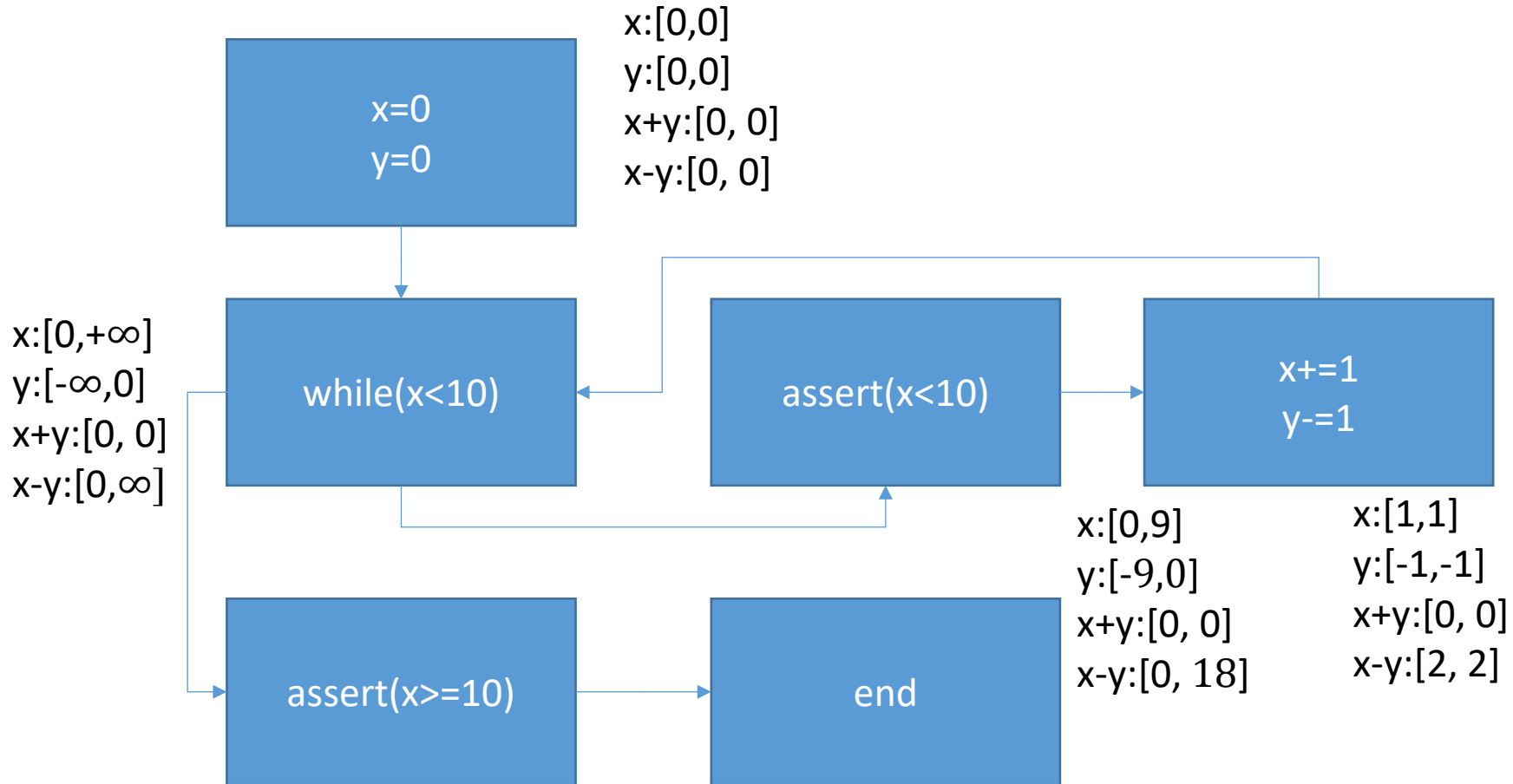


八边形计算举例



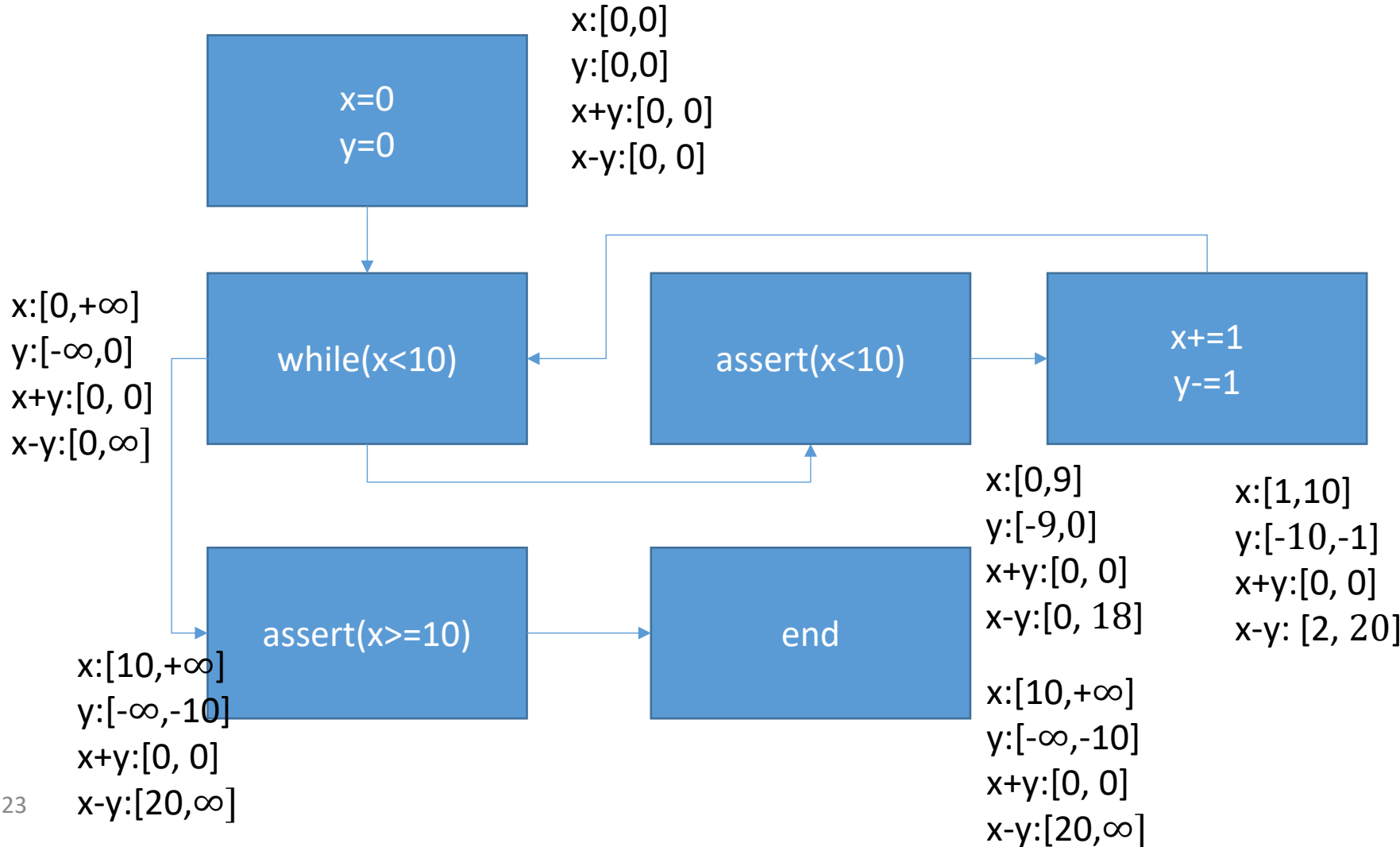


八边形计算举例



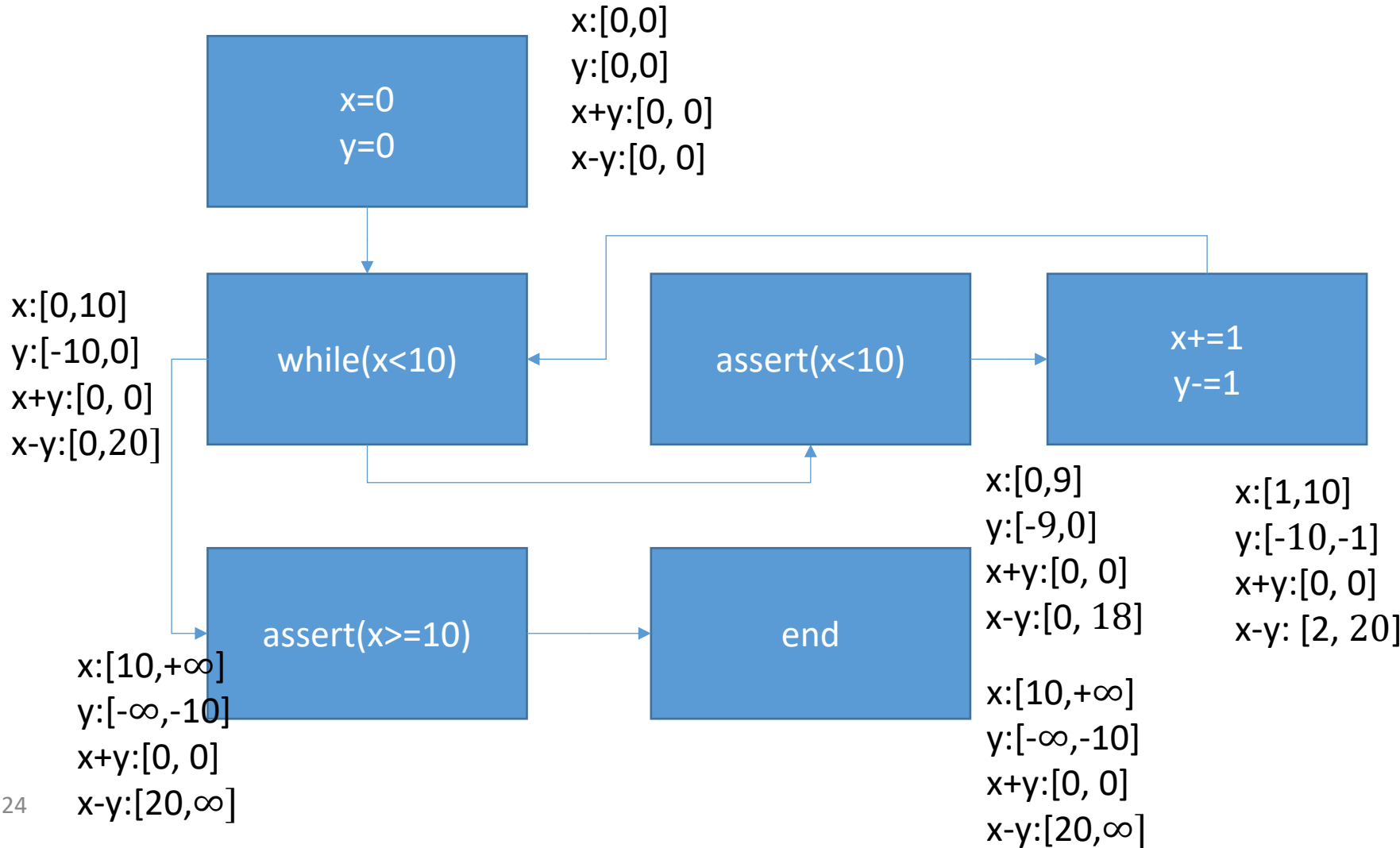


八边形计算举例



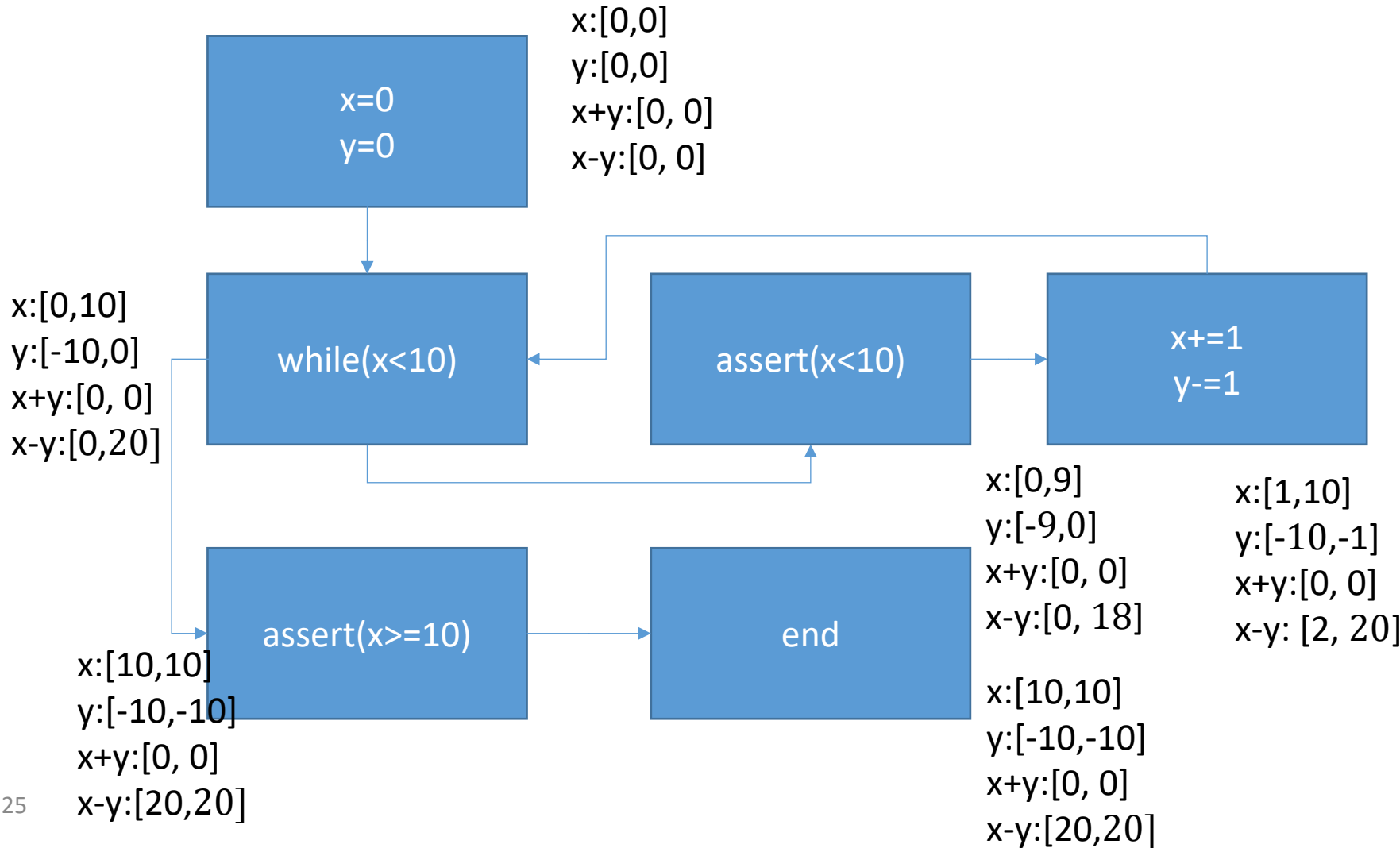


八边形计算举例



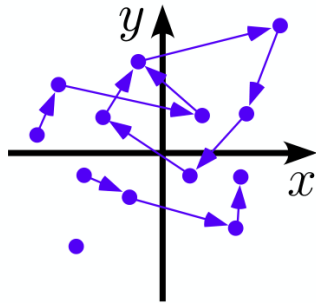


八边形计算举例

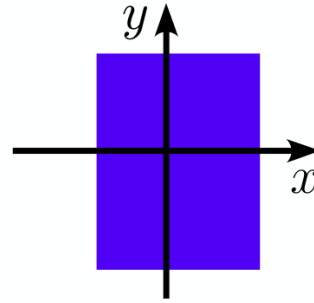




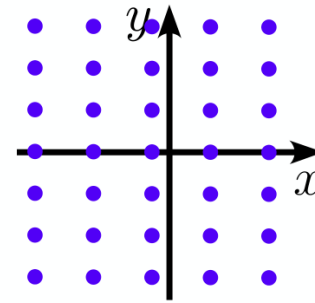
其他数值常用抽象



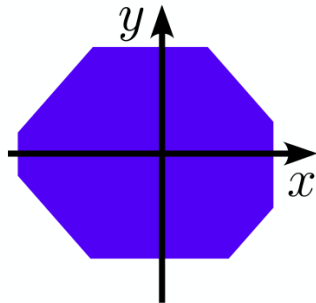
Collecting semantics:
partial traces



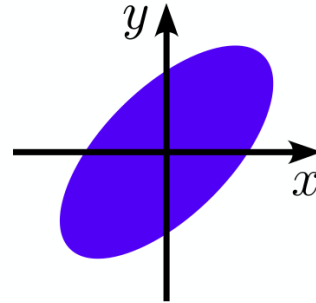
Intervals.
 $x \in [a, b]$



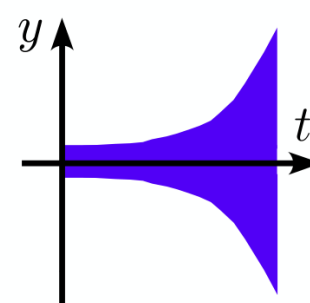
Simple congruences:
 $x \equiv a[b]$



Octagons:
 $\pm x \pm y \leq a$



Ellipses.
 $x^2 + by^2 - axy \leq d$



Exponentials:
 $-a^{bt} \leq y(t) \leq a^{bt}$



谓词抽象

- 用一系列布尔表达式的值作为抽象域
- 其他很多抽象形式可以看做谓词抽象的一种
- 需要针对谓词设计转换函数
- 如，符号分析可以用谓词抽象表达
 - 对任意变量 x ，有如下谓词
 - $x > 0, x < 0, x = 0$



在线抽象解释工具

- 开源工具：Interproc
 - 用于展示开源抽象域库APRON的静态分析工具
 - 支持整型、浮点型等运算的分析
 - 支持过程间分析（包括递归函数）
 - 不支持数组、结构体等复杂数据结构、也不支持动态内存分配等
- 北大在线版Interproc：
<http://162.105.88.145:10030/>
 - 感谢汪文韬同学的设置

The Interproc Analyzer

This is a web interface to the [Interproc](#) analyzer connected to the [APRON Abstract Domain Library](#) and the [Fixpoint Solver Library](#), whose goal is to demonstrate the features of the APRON library and, to a less extent, of the Analyzer fixpoint engine, in the static analysis field.

There are two compiled versions: [interprocweb](#), in which all the abstract domains use underlying multiprecision integer/rational numbers, and [interprocwebf](#), in which box and octagon domains use underlying floating-point numbers in safe way.

This is the **Interproc** version

Arguments

Please type a program, upload a file from your hard-drive, or choose one the provided examples:

Choose File no file selected

Mac Carthy 91

/* type your program here ! */

Numerical Abstract Domain: convex polyhedra (polka)

Kind of Analysis: f (sequence of forward and/or backward analysis)

Iterations/Widening options:

guided iterations widening delay descending steps

debugging level (0 to 6)

Hit the OK button to proceed:



可选择APRON中的抽象域

Choose an Abstract Domain:

box

box with policy iteration

octagon

convex polyhedra (polka)

convex polyhedra (PPL)

strict convex polyhedra (polka)

strict convex polyhedra (PPL)

linear equalities (polka)

linear congruences (PPL)

convex polyhedra + linear congruences

Interproc Analyzer

http://pop-art.inrialpes.fr/inte

Source

```

/* exact semantics:
   if (n>=101) then n-10 else 91 */
proc MC(n:int) returns (r:int)
var t1:int, t2:int;
begin
  if (n>100) then
    r = n-10;
  else
    t1 = n + 11;
    t2 = MC(t1);
    r = MC(t2);
  endif;
end

var
a:int, b:int;
begin
  b = MC(a);
end

```

Interproc Analyzer

http://pop-art.inrialpes.fr/interproc/interprocweb.cgi

Analysis Result

Run [interprocweb](#) or [interprocwebf](#) ?

Result

Annotated program after forward analysis

```

proc MC (n : int) returns (r : int) var t1 : int, t2 : int;
begin
  /* (L6 C5) top */
  if n > 100 then
    /* (L7 C17) [|n-101>=0|] */
    r = n - 10; /* (L8 C14)
                [| -n+r+10=0; n-101>=0|] */
  else
    /* (L9 C6) [| -n+100>=0|] */
    t1 = n + 11; /* (L10 C17)
                 [| -n+t1-11=0; -n+100>=0|] */
    t2 = MC(t1); /* (L11 C17)
                 [| -n+t1-11=0; -n+100>=0; -n+t2-1>=0; t2-91>=0|] */
    r = MC(t2); /* (L12 C16)
                 [| -n+t1-11=0; -n+100>=0; -n+t2-1>=0; t2-91>=0; r-t2+10>=0;
                 r-91>=0|] */
  endif; /* (L13 C8) [| -n+r+10>=0; r-91>=0|] */
end

var a : int, b : int;
begin
  /* (L18 C5) top */
  b = MC(a); /* (L19 C12)
              [| -a+b+10>=0; b-91>=0|] */
end

```



作业

- 在Interproc中构造一个程序，使得：
 - 八边形抽象的结果精度 > 区间抽象的结果精度
 - 最理想的结果精度 > 八边形抽象的结果精度
- 提交：
 - Interproc的运行截图
 - 解释你的结果，包括
 - 最理想的结果精度是什么
 - 为什么八边形的结果不如最理想结果精确
 - 为什么区间抽象的结果不如八边形的结果精确



参考资料

- 简单仿射关系抽象：Yuhao Zhang, Luyao Ren, Liqian Chen, Yingfei Xiong, Shing-Chi Cheung, Tao Xie. Detecting Numerical Bugs in Neural Network Architectures. ESEC/FSE'20: ACM Joint European Software Engineering Conference and Symposium on the Foundations of Software Engineering, November 2020.
- 仿射关系抽象：Michael Karr. Affine Relationships Among Variables of a Program. Acta Informatica 6, 133-151 (1976)
- 八边形抽象：Miné A. The octagon abstract domain[J]. Higher-Order and Symbolic Computation, 2006, 19(1):31-100.